

# 入院診療計画書

急性心筋梗塞・不安定狭心症 Aコースを受けられる

2部 印 刷  
1部 : 患者ファイル

( )様へ











病名  年齢  生年月日:

症状  受持看護師  病棟

薬剤師

管理栄養士

リハビリ

日付	入院日	2日目	3日目	4日目	5日目	6日目	7日目	8日目	9日目(退院日)
目標	・胸の痛みがなくなる ・安静が守れる		・リハビリが順調に進む		・疾患に関する理解ができる		・退院後の注意事項がわかる		
食事	食べたり飲んだりできません	やわらかい食事から始まります 塩分は控えめです 		普通のかたさの食事(心臓食)に変わります 塩分は控えめです					
安静度	ベッド上で安静に過ごします	主治医から許可が出れば、ベッド上は自由です	ポータブルトイレを使用する時のみベッドサイドに降ります	病室内自由です	病棟内のトイレまで歩いていくことができます	病棟内を歩くことができます	院内歩行自由です		
清潔		体を拭きます(全介助) 洗面の介助をします		室内洗面台は使用できます	病棟洗面所が使用できます 全介助でシャンプーをすることができます		シャワー浴をすることができます		入浴することができます 
排泄	尿の管を入れます 	尿の管を抜きます ポータブルトイレを使用できるようになります	室内のトイレは使用できます	病棟内のトイレは使用できます					
検査	採血・胸部X線撮影・心電図・心エコーなどの検査をします。	心エコーの検査があります ( / ) 適宜、採血検査があります		24時間心電図の検査があります ( / ) 血圧脈波の検査があります ( / )		胸部X線撮影、心電図の検査を行います			
治療内服	心臓カテーテル検査を行います	点滴からお薬に順次変更していきます	お薬は自分で管理していただきます 						
処置	酸素吸入をします 24時間心電図モニターをつけます 点滴をします							心電図モニターをはずします 	
リハビリ		理学療法士が心臓リハビリについて説明します ベッドに腰を掛けてリハビリが始まります 立位、足踏み 室内歩行 端坐位	病棟歩行 1往復	病棟歩行 2往復	病棟歩行 3往復	階段昇降	階段昇降 退院後運動指導		
指導説明	医師が治療およびカテーテル検査の説明 安静度の説明をします 	看護師が病棟オリエンテーションおよび、入院診療計画書について説明します 	薬剤師がお薬について説明します 	パンフレットで病気について説明します 		パンフレットで、退院後の生活について説明します 薬剤師がお薬について説明します	パンフレットで発作が起きた時の対処方法を説明します 栄養師が食事について説明します ( / ) 	薬剤師がお薬について説明します 医師が退院指導を行いません 退院時に次回の外来受診の予約をします 紹介状/紹介状がある場合はお渡しします	

胸痛時はすぐにナースコールを押して知らせてください

※上記内容は、現時点で考えられるものであり、今後検査等を進めていくにしたがって変わることもありますのでご了承ください

◇総合的な機能評価◇  評価対象外 ※ご質問等ございましたら気軽にスタッフへ声を掛けてください。

・日常生活動作  問題なし  要精査または要経過観察

・認知機能  問題なし  要経過観察

・意欲  問題なし  要経過観察

※ 特別な栄養管理の必要性  有  無

主治医  印 又は署名  
私は、上記診療行為について、主治医から十分な説明を受けました。

患者 又は 親権者・親族等サイン (続柄)

階段

(3往復)

(2往復)

(1往復)






室内歩行

足踏み  
( 回 )

立位

端座位

ベット上

1	2	3	4	5	6	7	8	9	10	11	12	13
(	(	(	(	(	(	(	(	(	(	(	(	(
月	月	月	月	月	月	月	月	月	月	月	月	月
日	日	日	日	日	日	日	日	日	日	日	日	日

