

入院診療計画書

円錐切除術を受けられる

()様へ

2部印刷
1部：患者ファイル
1部：患者様用

病名

年齢

生年月日:




薬剤師

症状

受持看護師

病棟

管理栄養士

経過	手術前日(入院)	手術当日(手術前)	手術当日(手術後)	退院
	日付を入力			
目標	手術の説明を理解できる 安心して手術をうけることができる		痛みのコントロールができる	退院後の生活が理解できる
食事	普通食です ※21時以降は食べることができません 必要に応じて治療食が出ます	食べることはできません。手術2時間前まで水分は自由です	食べることはできません。手術後6時間以降は水分は自由です <div>×</div> <div></div>	朝より普通食がでます 必要に応じて治療食が出ます <div><div></div><div></div></div>
安静度 リハビリ	病院内自由です ※ただし病棟を離れるときには詰所に 声をかけて下さい <div></div>	病棟内歩行できます	ベッド上で安静に過ごします 麻酔が覚めれば足の屈伸は可能となります ※状態に合わせて看護師が向きを変えます	点滴終了後より歩行できます ※膣より出血が多い場合や血の塊などが出るのであれば看護師に 声をかけて下さい
清潔	入浴をすることができます <div></div>	朝シャワー浴をすることができます <div></div>		シャワー浴をすることができます 注)湯船にはつかれません <div></div>
排泄		朝浣腸をします 点滴をしながらトイレまで歩いていく ことができます	手術室より尿管が入ってきます ※尿のしたい感じや違和感などがあれば看護師にお知 らせ下さい <div></div>	※ガスがでたら看護師に申し出てください 点滴終了後尿管を抜いたら、トイレまで歩いて行くことができます。
薬 注射	寝る前に下剤を飲んでください お薬などのアレルギー歴がある場合 は、医師または看護師にお知らせ下さ い	手術衣に着替えます <div></div> 点滴を開始します <div></div>	翌日まで点滴が入ったままになります(当日に終了する 場合もあります) ※痛みや吐き気などは我慢しないようにして下さい	
治療 処置 検査 説明 指導	患者様識別のリストバンドを装着しま す 薬剤師がお薬について説明します 手術について医師から説明がある場 合は御家族の同席をお願いします 入院中の生活について看護師から説 明します <div></div>	○準備するもの○ 腹帯1枚 紙おむつ1枚 バスタオル1枚 入院時には入れ歯、化粧、マニキュア、指輪 ピアス、コンタクト等は外してください	定期的に看護師が観察・看護に訪室します	医師の退院診察及び退院後の説明があります ※手術時の出血状態等により、採血検査を行う場合があります ※病理組織の結果の説明は、退院後外来で行うこともありますので、 主治医に御確認下さい 退院前にパンフレットをお渡しし、退院後の注意について 看護師より説明します 薬剤師よりお薬について説明します

※上記内容は、現時点で考えられるものであり、今後検査等を進めていくにしたがって変わることもありますのでご了承ください

※ご質問等ございましたら気軽にスタッフへ声を掛けてください。

※ 特別な栄養管理の必要性 ☐ 有 ☒ 無

主治医

印
又は署名

私は、上記診療行為について、主治医から十分な説明を受けました。

◇総合的な機能評価◇ ☐ 評価対象外

・日常生活動作

☐ 問題なし

☐ 要経過観察

・認知機能

☐ 問題なし

☐ 要経過観察

・意欲

☐ 問題なし

☐ 要経過観察

年

月

日

患者 又は 親権者・親族等サイン

(続柄)

高知赤十字病院 産婦人科 10-006-0(患者用)