

入院診療計画書

円錐切除術を受けられる

(

)様へ

2 部 印 刷

1 部 : 患 者 ファイル

1 部 : 患 者 様 用

病名

年齢

生年月日:



薬 剤 師

症状

受持看護師

病棟


管理栄養士

経過	手術前日(入院)	手術当日(手術前)	手術当日(手術後)	退院
食事	普通食です ※21時以降は食べることができません	食べることはできません。手術2時間前まで水分は自由です	食べることはできません。手術後6時間以降は水分は自由です 	朝より普通食がでます  
安静度 リハビリ	病院内自由です ※ただし病棟を離れるときには詰所に声をかけて下さい 	病棟内歩行できます	ベッド上で安静に過ごします 麻酔が覚めれば足の屈伸は可能となります ※状態に合わせて看護師が向きを変えます	点滴終了後より歩行できます ※腫より出血が多い場合や血の塊などが出ることがあれば看護師に声をかけて下さい
清潔	入浴をすることができます 	朝シャワー浴をすることができます 		シャワー浴をすることができます 注)湯船にはつかれません 
排泄		朝浣腸をします 点滴をしながらトイレまで歩いていくことができます	手術室より尿管が入ってきます ※尿のしたい感じや違和感などがあれば看護師にお知らせ下さい 	※ガスがでたら看護師に申し出てください 点滴終了後尿管を抜いたら、トイレまで歩いて行くことができます。
薬 注射	寝る前に下剤を飲んでください お薬などのアレルギー歴がある場合は、医師または看護師にお知らせ下さい	医師の診察後、手術衣に着替えます 点滴を開始します 	翌日まで点滴が入ったままになります(当日に終了する場合もあります) ※痛みや吐き気などは我慢しないようにして下さい	
治療 処置 検査	患者様識別のリストバンドを装着します		定期的に看護師が観察・看護に訪室します	医師の退院診察及び退院後の説明があります 医師の診察時、腫の消毒をします ※手術時の出血状態等により、採血検査を行う場合があります ※病理組織の結果の説明は、退院後外来で行うこともありますので、主治医に御確認下さい
説明 指導	入院時医師・看護師より説明があります。ご家族の方は同席願います。 薬剤師がお薬について説明します 		手術中ご家族の方は、患者様のお部屋でお待ち下さい 	退院前にパンフレットをお渡しし、退院後の注意について看護師より説明します 薬剤師よりお薬について説明します

※上記内容は、現時点で考えられるものであり、今後検査等を進めていくにしたがって変わることもありますのでご了承ください

※ご質問等ございましたら気軽にスタッフへ声を掛けてください。

※ 特別な栄養管理の必要性 有 無

主治医  又は署名
私は、上記診療行為について、主治医から十分な説明を受けました。

- ◇総合的な機能評価◇ 評価対象外
- ・ 日常生活動作 問題なし 要経過観察
 - ・ 認知機能 問題なし 要経過観察
 - ・ 意欲 問題なし 要経過観察

年 月 日 患者 又は 親権者・親族等サイン (続柄)