

入院診療計画書

人工骨頭置換術()を受けられる

()様へ

病名 _____

年齢 _____

生年月日: _____

薬剤師 _____

リハビリ担当 _____




2部印刷
1部:患者ファイル
1部:患者様用

症状 _____

受持看護師 _____

病棟 _____

担当管理栄養士 _____

| 手術日時 | #NUM! | 時分～ | | 術後1日目 | 術後2日目 | 術後3日目 | 術後4日目 | 術後5日目 | 術後7日目 | 術後2週目で転院 |
|----------|--|--|---|--|---|---|---|-------|---|----------|
| | | 入院日～手術前日 | 手術当日 | | | | | | | |
| 病日 | #NUM! | (術前) | (術後) | #NUM! | #NUM! | #NUM! | #NUM! | #NUM! | #NUM! | #NUM! |
| 目標 | 安心して手術を受けることができる 手術の方法・目的が理解できる | 心身ともに安定した状態で 手術を受けることができる | 痛い時や調子の悪い時などに訴えることができる 良肢位が理解できる | 痛い時や調子の悪い時などに訴えることができる 車椅子に乗ることができる | 退院後の生活について理解することができる 歩行器歩で歩けるようになる | | | | | |
| 食事 | 手術前日の午後9時までは、常食です 必要時特別食となります (水分は麻酔科医から説明があります) | 食べることができません  | 飲んだり食べたり できません  | 水分は自由です おなかの動きがよければ、流動食より開始し、徐々にもとの食事に戻します  | | | | | | |
| 安静度 | ベッド上安静です。痛みに応じてベッドを起こしてかまいません。  | ベッドの上で安静 にします 寝返りはできます | ベッドを90度上げ ることができます | ベッドの端へ足を垂らして座ることができます 血抜きが管が抜ければ、車椅子に乗ることができます (手術した足には、痛みのない範囲で体重をかけてかまいません) | | | | | | |
| 清潔 | 体を拭きます  | 手術の前に体を拭いて 手術着に着替えます。 義歯・指輪・ヘアピンは はずして下さい | | 毎日体を拭きます  | | | | | 抜糸後、きずの状態がよければ、シャワー浴をすることが できます(1度目のシャワー浴は必ず看護師が介助・説明 させていただきます)  | |
| 排泄 | | | 尿管が入っています ベッドの上での排泄となります | 車椅子に乗れるようになれば、尿管を抜きます (必要時ポータブルトイレ・尿器を使用します)  | | | 自由にトイレに行くことができます  | | | |
| 検査 | 医師の指示により検査があります | | 血液検査と胸部・ 手術部のX線撮影 をします  | 血液検査がありま す  | | 血液検査とX線撮 影があります  | 血液検査とX線撮 影があります  | | | |
| 治療 | 手術前日の夜には胃薬を内服してい ただく場合があります 持参薬は特に指示がなければ続けて 飲んでください ※抗凝固剤(パナジン・プラザキサ・イグザ レルト・ハイアスピリン・ワーファリン・プラビックス・プ レタルなど)を内服している方は中止し てください | 点滴をします 胃薬を内服していただ くことがあります 抗生剤の点滴をします | 点滴をします 抗生剤の点滴をします 酸素吸入をします → 酸素の状態が落ち着いていれば酸素吸入は終了します きずの消毒があります きずに血抜きが管が入ります → 排液量が少なくなれば抜きます(術後2日目頃) 飲水・食事が開始となれば飲み薬を再開します(抗凝固剤の内服は医師の指示が出れば再開します) | 手術後10日目頃に抜糸となります  | | | | | | |
| リハビリ | 理学療法士から挨拶・説明があ ります | | ベッドの上でのリハビリが始まります 機械で股関節を運動させるリハビリをします (少しずつ曲げる角度を上げていきます) | 病棟で車椅子への移乗訓練や平行棒内の 歩行訓練を行います | | | リハビリ室や平行棒内で歩行訓練を行います (歩行器やT字杖を使った歩行訓練も徐々に始めていきます)  | | | |
| 処置 | 毛剃り・爪切りをします ※肺血栓・塞栓予防のため弾性ス トッキングをはきます | 消毒薬で足全体を消 毒して足をシーツで 包みます | | 主治医の許可があれば、弾性ストッキングを除去してもか まいません | | | | | | |
| 説明 指導 | 麻酔科医が麻酔について説明します お薬などのアレルギー歴がある場合 はお知らせください 主治医・看護師が手術について説明し ます(看護師はパンフレットを使用し説明 します) 薬剤師がお薬について説明します 同意書は手術当日まで に詰所にお渡しください  | 手術中、家族の方は病 室またはデイルームで お待ち下さい | 痛みがある時は、遠慮なく看護師に申し出て下さい 必要時、痛み止めを使います 術後早期に転院の検討を始めます 手術後はベッドの上で三角枕をはさんで足を開いた状態を保ちます 手術後、主治医から手術説明があります  |  |  | ※手術前にお渡りするパンフレットを参考 に、してはいけない姿勢を十分理解してリハ ビリをがんばりましょう。わからないことがあ れば主治医、看護師、理学療法士までご相 談ください  | | | 薬剤師がお薬について説明します 感染徴候がなくX線撮影で異常がなけ れば退院または転院となります  | |

※上記内容は、現時点で考えられるものであり、今後検査等を進めていくにしたがって変わることもありますのでご了承ください

※ 特別な栄養管理の必要性 有

※ご質問等ございましたら気軽にスタッフへ声を掛けてください。

◇総合的な機能評価◇ 評価対象外







- 日常生活動作
- 認知機能
- 意欲







主治医 _____ 印
又は署名 _____
私は、上記診療行為について、主治医から十分な説明を受けました。

年 月 日 患者 又は 親権者・親族等サイン _____ (続柄) _____

大腿骨頸部骨折地域連携パス(患者様説明用)

患者氏名 _____ 様 ID番号 _____

| | | | | | | | |
|------|--|-----|---|----|---|---|-----------|
| 入院日 | <<DYIN_A>> | 主治医 | <<ORDCT_S_A>> | 病名 | 0 | 手術 | 人工骨頭置換術() |
| | 手術実施病院 | | 転院先医療機関 | | | 退院 | |
| | 急性期医療機関 (高知赤十字病院) | | 回復期医療機関 () | | | 施設、自宅 | |
| 予定期間 | 手術後2週間程度 | | 手術後2週間～2,3か月程度 | | | 手術後2～3か月後 | |
| 目標 | <p>入院時～手術前日</p> <ul style="list-style-type: none"> ・手術可能な良い体調を整える ・心臓や肺の動きが安定 ・熱がでない ・床ずれができない  | | <p>入院時～退院まで</p> <ul style="list-style-type: none"> ・転倒しない ・骨折前の歩行状態に近くなる ・脱臼しない(人工骨頭置換術の方)   | | | <p>退院</p> <ul style="list-style-type: none"> ・痛みがほとんどない ・入院前の生活に戻れる  <p>高知赤十字病院の外来受診</p> <ul style="list-style-type: none"> ・回復期病院を退院後 ・手術から約1年後  | |
| | <p>手術日～転院まで</p> <ul style="list-style-type: none"> ・心臓や肺の動きが安定 ・熱がでない ・床ずれができない ・傷が化膿しない ・転倒しない ・脱臼しない(人工骨頭置換術の方)  | | | | | | |

| | | | | | | |
|---|---|---|---|---|---|---|
| <p>患者様の状態に合わせ、以下のステップを踏んで、日常生活動作・社会活動などが可能となるよう進めていきます。 リハビリの目標は、骨折する前の歩行・移動状態です。</p> | | | | | | |
| リハビリの流れ | ベッド上安静 | ベッド上動作 | 車いす離床 | 平行棒歩行 | 補助具を使用しての歩行 | 階段・屋外歩行 |
| |  |  |  |  |  |  |

治療計画の説明を受けました。地域連携診療計画書を使用しての連携を行うこと、また連携する医療機関等への情報提供に同意します。

年 月 日 患者 又は 親権者・親族等サイン (続柄)

※上記の内容は、計画であり患者様の状態などにより変更がありますのでご了承ください。