

入院診療計画書

腹部大動脈瘤人工血管置換術を受けられる（

）様へ 薬剤師

2 部 印 刷

1部：患者ファイル

















1部：患者様用

病名 _____ 年齢 _____

生年月日： _____ リハビリ担当 _____

症状 _____ 受持看護師 _____

病棟 _____ 管理栄養士 _____

	入院日	手術前々日	手術前日	手術当日	術後1日目	術後2日目	術後3日目	術後4～6日目	術後7～9日目	術後10日～13日目	術後14日目以降					
目標	手術後、合併症なく退院できる															
食事	減塩食が出ます (必要に応じて治療食がでます) 			絶食です 			水分が摂れるようになります (水分量や食事量を記録して頂きます)		流動食が始まり、一日ごとに食事の固さが変わり、普通の食事の状態に近づいていきます (状態に応じて治療食がでます)		普通食になります (状態に応じて治療食がでます)					
安静度	病院内は自由です 			ベッド上安静です 頭元を起こしたり、体の向きを変えることはできません 		ベッドの端に腰をかけたり、ベッドの横に立つ練習をします 		病室内を歩く練習をします 		廊下を歩く練習をします 		術後5日目から病棟内は自由です 		病院内は自由です 問題がなければ退院となります		
清潔入浴	入浴をすることができます 						看護師がお体を拭きます 				傷に問題がなく、許可が出れば、シャワー浴をすることができます		入浴をすることができます			
検査	入院時に血液や尿、レントゲンなどの検査があります						血液検査とレントゲンがあります 		血液検査があります 		術後7日目に検査があります 					
治療処置				おへその掃除をします			傷の消毒をします 				傷に問題がなければ抜糸をします 					
点滴注射				首や手から管が入って、いろいろな点滴をします 			24時間持続して点滴をします 静脈注射なども行います									
内服	服用しているお薬によっては、中止して頂くものがあります			寝る前(錠剤)に下剤を飲みます			内服のお薬は全て、一旦中止になります				お薬が再開になったり、新たに始まったりします					
説明指導	病気についてのパンフレットをお渡しして、説明を致します		手術に必要な物品を用意して頂きます 全てにお名前をお薬などのアレルギー歴がある場合は医師又は看護師にお知らせください		手術についての説明を行い、同意書をお渡しします		手術後、手術中の所見について、ご説明します		立つ練習をするときには、看護師が付き添います		初めて歩くときには、看護師が付き添います		パンフレットを用いての説明を致します		お薬の内容や服用方法についての服薬指導、食事内容等の栄養指導、退院時の指導などを行います	
リハビリ等	入院後呼吸訓練をします						肩の運動、下肢の屈伸運動				ベッドの横で屈伸や踵上げ		階段昇降をしてみましょう			

※上記内容は、現時点で考えられるものであり、今後検査等を進めていくにしたがって変わることもありますのでご了承ください

※ご質問等ございましたら気軽にスタッフへ声を掛けてください。

※ 特別な栄養管理の必要性 有 無

主治医 _____ 印 又は署名
私は、上記診療行為について、主治医から十分な説明を受けました。

- ◇総合的な機能評価◇ 評価対象外
- 日常生活動作 問題なし 要経過観察
 - 認知機能 問題なし 要経過観察
 - 意欲 問題なし 要経過観察

平成 _____ 年 _____ 月 _____ 日 患者 又は 親権者・親族等サイン (続柄)