













入院診療計画書

手首より下肢動脈カテーテル検査を受けられる ()様へ

2部印刷
一部:患者ファイル
一部:患者様用

病名 年齢 生年月日: 薬剤師
主治医 受持看護師 病棟 管理栄養士

	入院日		検査当日		検査翌日～退院日	
	月	日	月	日	月	日～
私の目標	・検査の説明がわかる ・検査に対する心配事や不安なことが話せる		・安静が守れる ・痛い時や気分が悪い時などに訴えることができる		・退院後の注意事項や生活が理解できる	
食 事	減塩食がでます 入院中に栄養士により栄養指導があります 		検査直前まで飲水は自由です 検査のため <input type="checkbox"/> 朝遅食  <input type="checkbox"/> 昼遅食 です ・食事の制限はありません ただし、お薬は飲んでください	検査終了直後より飲水は自由です 食事は検査1時間 後から食べることができます 手術をした方の反対側の手で食事を食べてください  	退院後の注意点 退院後4～5日は次のことに注意してください ① 検査した腕での労働や 重いものを持ちたりすることをさけてください ② 検査した腕をぶついたり 急に伸ばしたり曲げたりしないでください ③ 検査した腕での血圧測定はしないで ください 入浴は退院の翌日から可能です 	
安静度	 分からない事があれば 遠慮せず いつでも声をかけて くださいね		自由です 			
処 置	採血・心電図・レントゲンの検査を行います (主として入院時または 入院前に外来で行います)		検査着に着替えます 装飾品は外してください 両腕・両足の脈の触れる場所に×印をつけます		主治医が穿刺部の消毒・確認をします 	
内 服 点 滴	以前から飲んでいる薬があれば持ってきて ください 医師の中止指示がない限り、いつも どおりに薬を飲んでください 薬剤師により服薬指導があります 		手から点滴を入れます 	検査終了より6時間後に点滴を抜きます ただし医師の指示により翌朝まで持続する場合があります   痛みが強い場合は、ナースコールで申し出てください	お薬が出ている場合は忘れずに服用するように して下さい	
説明・指導	主治医より検査に関する説明があります ご家族の方も同席してください (月 日 時) 同意書に署名し提出していただきます		ご家族の方は検査前にご来院ください 検査後医師より説明があります		検査後は、観察のため頻回に看護師が伺います 検査後は造影剤を排泄させるため、いつもより多くの水分を取ってください	
用意するもの			バスタオル(検査前に必要です)			

※上記内容は、現時点で考えられるものであり、今後検査等を進めていくにしたがって変わることも ありますのでご了承下さい。

※ご質問等ございましたら気軽にスタッフへ声を掛けてください。

◇総合的な機能評価◇ 評価対象外

・日常生活動作	<input type="checkbox"/> 問題なし	<input type="checkbox"/> 要経過観察
・認知機能	<input type="checkbox"/> 問題なし	<input type="checkbox"/> 要経過観察
・意欲	<input type="checkbox"/> 問題なし	<input type="checkbox"/> 要経過観察

※ 特別な栄養管理の必要性 有
 無

私は、上記診療行為について、主治医から十分な説明を受けました。

患者 又は 親権者・親族等サイン (続柄)